



F I O R E N Z A T O

sense

**How to calibrate the
Scale//Come Calibrare
la Bilancia**



sense

Tools//Attrezzi:

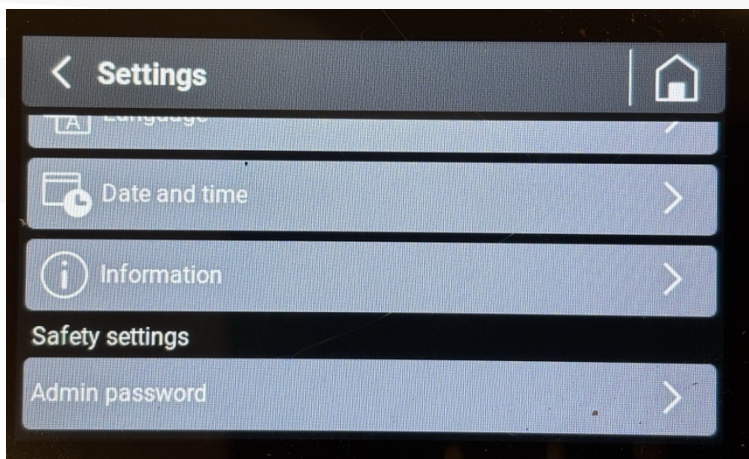
-Certified 100g Weight // Peso da 100gr Certificato



-Click on the gear Icon



Cliccare sull'icona con l'ingranaggio

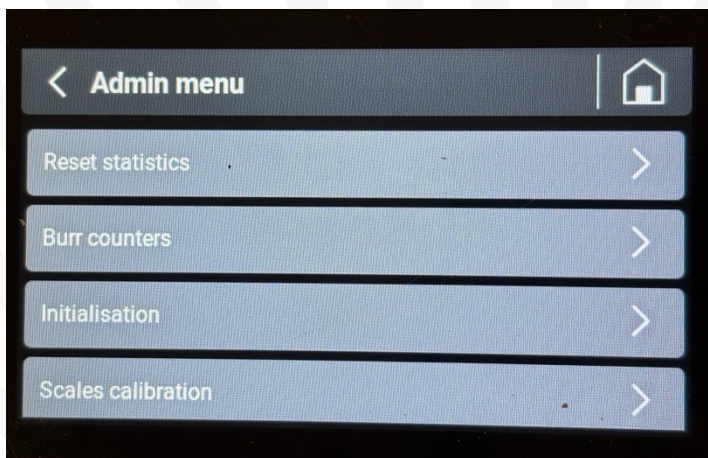


-Scroll the Menu till you read
"Admin Password"

-Scorrere in fondo fino a " Password
Amministratore"

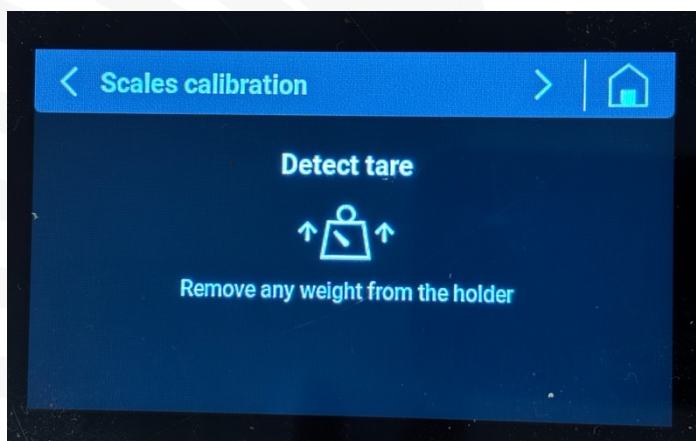


sense



-Click "Scale Calibration"

-Cliccare "Calibrazione Bilancia"



-In this process you need to Empty the scale from everything and make sure is not touching anything else

-Click the right side arrow to continue

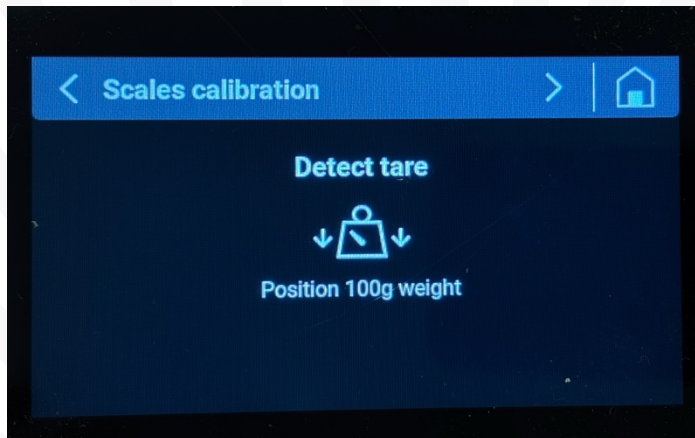
-In questo processo è necessario svuotare la bilancia da tutto e assicurarsi che non tocchi nient'altro

-Fare clic sulla freccia a destra per continuare



sense

How to calibrate the Scale

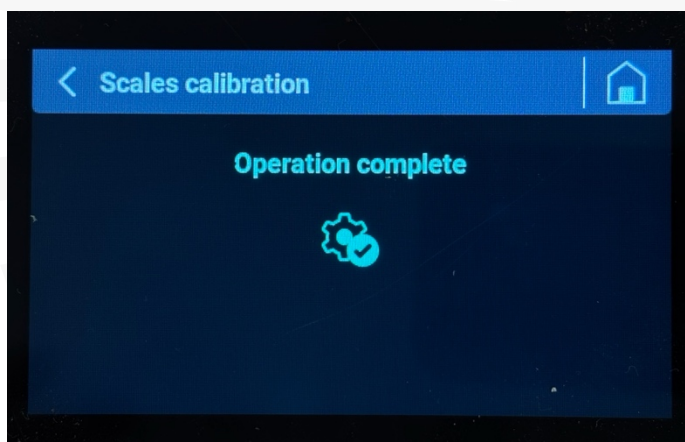


-Place the 100g weight on the fork as shown in the below picture

-Click the right side arrow to continue

-Posizionare il peso da 100g sulla forcina come indicato dalla foto

-Fare click sulla freccia di destra per continuare



-If you have done all the steps correctly the grinder must prompt the screen "operation complete"

-Se la procedura è stata eseguita correttamente, sullo schermo appare "operazione completata" in verde.