



FI O R E N Z A T O

How to check and replace
the Laminated Net
//Come controllare e
sostituire la retina



ATTENTION! Before carrying out any routine maintenance work on your grinder doser, disconnect it from the power supply by turning the power switch to the "O" (OFF) position and disconnect the power plug from its socket



ATTENZIONE! Prima di eseguire qualsiasi intervento di manutenzione ordinaria sul macinadosatore, scollegarlo dalla alimentazione elettrica ruotando in posizione "O" (OFF) l'apposito interruttore e scollegare la spina di alimentazione dalla relativa presa



ATTENTION: Tampering with or unauthorised replacement of one or more parts of the machine, the use of accessories that alter the use of the machine, and the use of non-original spare parts may result in the risk of injury and compromise the proper operation of the machine.



ATTENZIONE! Si ricorda che gli interventi di sostituzione delle macine e in generale di tutti gli organi interni del macinadosatore devono essere eseguiti da personale tecnico specializzato.



Failure to comply with the above releases Fiorenzato M.C. S.r.l. from any liability for damage to people and/or to property.



ATTENZIONE! La Fiorenzato M.C. S.r.l. non si ritiene responsabile di eventuali infortuni a persone e/o danni all'apparecchio causati dalla sostituzione di componenti con ricambi non originali ed eseguite da personale non qualificato.




Tools//Attrezzi:

- Flat screwdriver 5.5mm// Cacciavite piatto 5.5mm
- Ph screwdriver Ph2 //Cacciavite a stella Ph2
- Allen Key 4 // Chiave a brugola 4
- Allen Key 3 // Chiave a brugola 3




Remove the stickers to access the Flat screws// Rimuovere gli adesivi indicati per accedere alle viti piatte

Remove the flat head screws and the whole assembly will tilt forward // Rimuovere le viti piatte e tutto il cruscotto si porterà in avanti



Remove the Hex head screw indicated in order to remove the scale plaque // Rimuovere la vite a brugola per togliere la placca e il supporto portafiltro



Remove the cylinder by unscrewing the **GREEN** handle and pull it away /// Rimuovere il tubo svitando la manopola in **VERDE** e sfilandolo via

Remove the Ph head screws in **ORANGE** in order to remove the bottom plaque // Svitare le viti a croce in **ARANCIONE** per rimuovere la placca sottostante




Lift the whole assembly by grab it from the sides and make sure that it will be out of its seat. // Sollevare il cruscotto verso l'alto e farlo uscire dalla sede come in foto.

-Once is out of its seat gently pull the whole assembly toward you and downward to deattach it from the grinder // Una volta fuori tirare il cruscotto verso di se e verso il basso per farlo scivolare via dal macinino



-Remove the hex head screw in **ORANGE** // Rimuovere le brugole in **ARANCIONE**

Remove the Screws in **GREEN** // Rimuovere le viti in **VERDE**



- Pull the chute toward you in order to access the laminated net// Tirare il tubo verso di se per accedere alla retina

-Remove and replace the laminated net by simply peeling it away from the seat.// Rimuovere e sostituire la retina semplicemente tirandola a se e staccandola dalla sede.