



FI O R E N Z A T O

sense

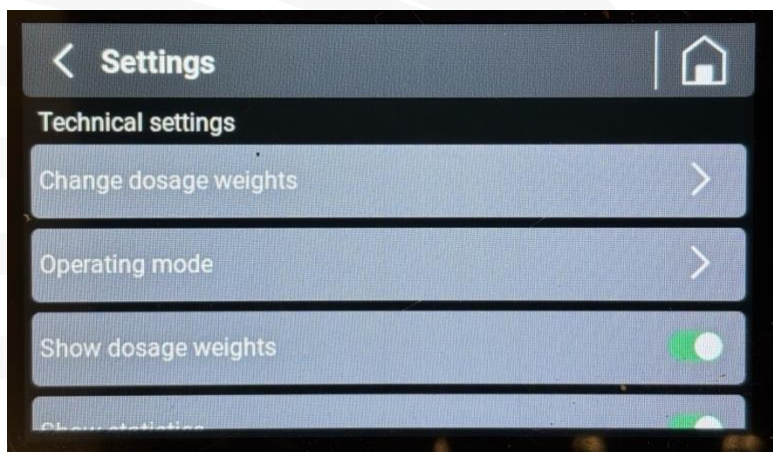
Come utilizzare la Master
Mode//How to use the
“Master Mode”



sense



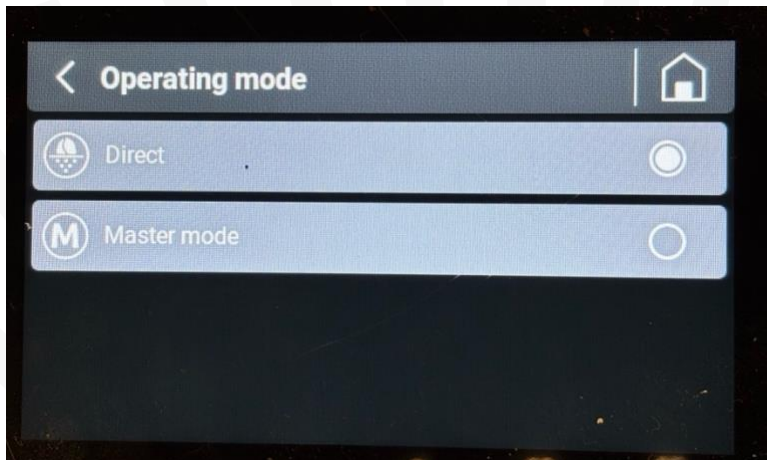
Cliccare sull'icona con l'ingranaggio per entrare nel menu//
Click into the Gear Icon to access the Setting Menu



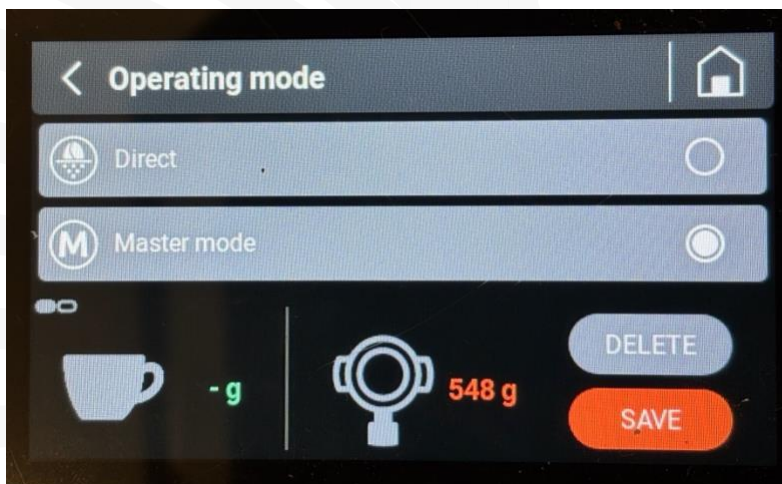
Cliccare nella seconda opzione "modalita di utilizzo"//Click into "Operating mode"



sense



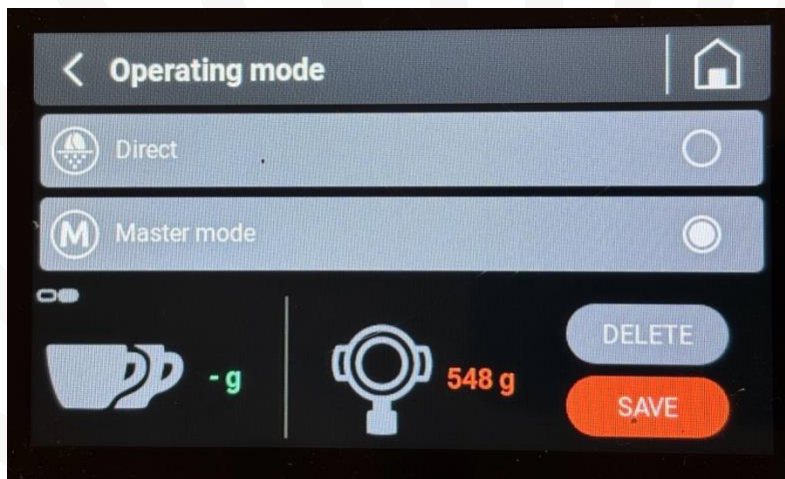
Cliccare// Click
MASTER MODE



Inserire il portafiltro
singolo nel supporto e
cliccare SALVA// Insert
the portafilter on the
support and click SAVE



sense



Scorrere la parte bassa del menu verso sinistra, inserire il portafiltro doppio e cliccare SALVA // Scroll through the left the bottom part of the screen, insert the double portafitler and click SAVE



Assicurarsi che nella parte alta a destra ci sia l'icona della Master mode come indicato. // Make sure that once the procedure is complete you can see the Master mode icon as shown